

Comment remplir un document pdf ?

Avec Adobe Reader DC

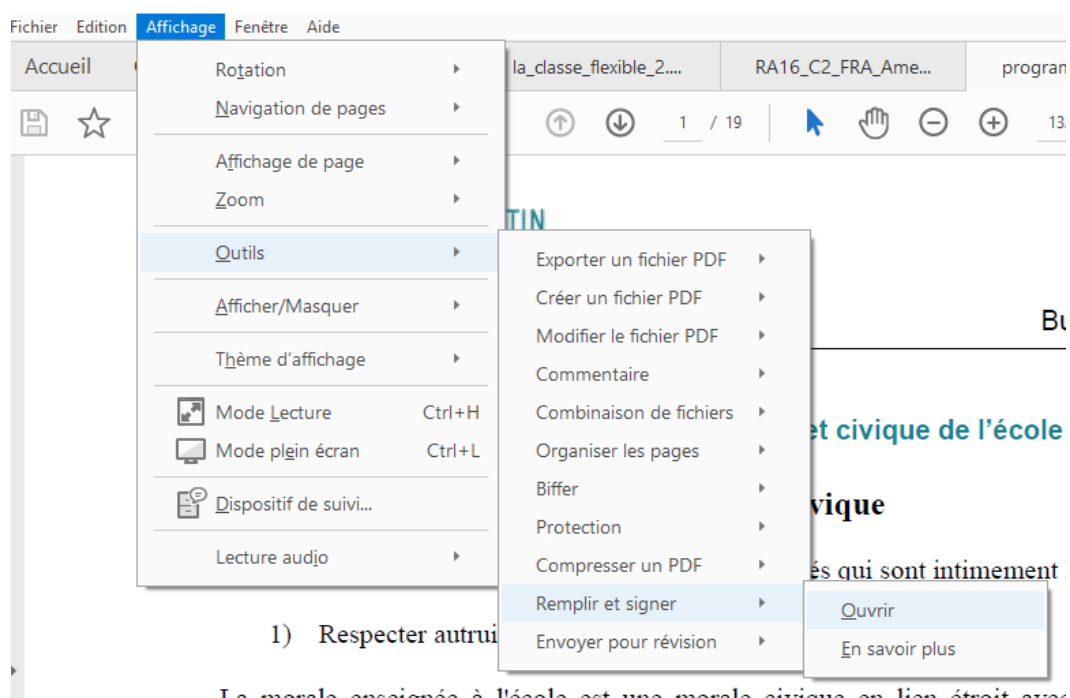
Télécharger Adobe Reader DC : [ici](#) puis cliquez sur **Télécharger Adobe Reader**



Ouvrez Adobe Reader DC puis Ouvrez le document que vous souhaitez remplir en cliquant sur **Fichier -> Ouvrir -> Sélectionner le document** (enregistré auparavant sur votre ordinateur)



Puis **Affichage -> Outils -> Remplir et signer -> Ouvrir**



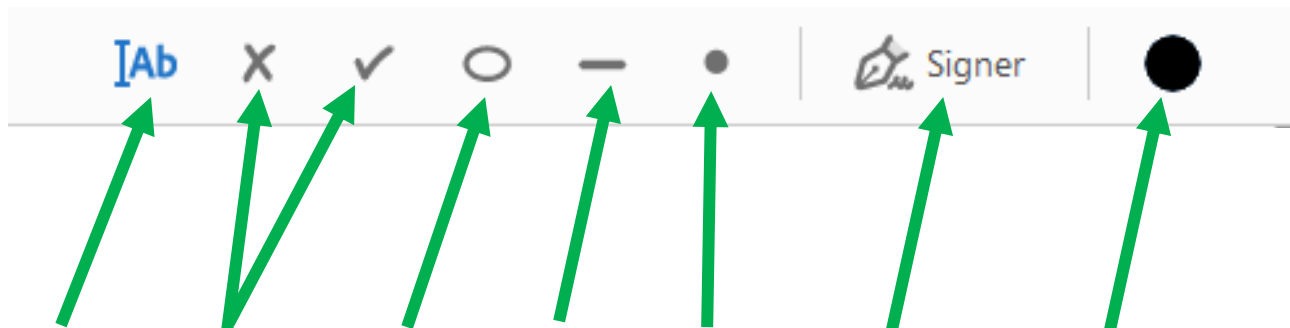
1) Respecter autrui

La morale enseignée à l'école est une morale civique en lien étroit avec

Choisissez Outil Remplir et signer comme ci-contre

Outil Remplir et signer

Une nouvelle barre d'outils s'affiche en haut du document

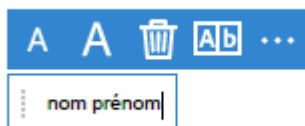


ECRIRE—COCHER—ENTOURER—BARRER— POINTER—SIGNER—CHANGER LA COULEUR

Sélectionnez l'outil et remplissez le document.

Pour chaque outil, vous aurez des options supplémentaires.

Par exemple, pour l'outil ECRIRE



Vous pourrez réduire ou agrandir le texte , le supprimer, insérer le textes dans des cases et en cliquant sur les ... vous retrouverez cocher, entourer, barrer,...

Enregistrer le document rempli sur votre ordinateur